













Fakten Pedelec

(elektrischer Tretunterstützung bis 25 km/h, max. 250 W, Antriebshilfe bis 6 km/h)

Altersbeschränkung	<ul style="list-style-type: none"> ▪ Keine Altersbeschränkung (empfohlen: mind. 12 Jahre) ▪ Eignungsvoraussetzungen analog für Radfahrende ▪ vollendetes 16. Lebensjahr bei: <ul style="list-style-type: none"> • Mitnahme eines höchstens 7-jährigen Kindes auf besonderem Sitz oder • Mitnahme von maximal zwei höchstens 7-jährige Kindern in einem für die Beförderung von Kindern eingerichteten Anhängers
Fahrerlaubnis	▪ keine Erlaubnis erforderlich
Versicherungspflicht	▪ entfällt
Kennzeichen	▪ entfällt
Kennzeichnung / Voraussetzungen	▪ EU-Konformitätserklärung inkl. CE-Kennzeichnung am Pedelec
Zulassung	▪ entfällt
Ausrüstung	<ul style="list-style-type: none"> ▪ analog Fahrrad: <ul style="list-style-type: none"> • vorgeschriebene und bauartgenehmigte lichttechnische Einrichtungen (LTE); • LTE müssen während des Betriebs fest angebracht, gegen unabsichtliches Verstellen gesichert und ständig einsatzbereit sein; • LTE können abnehmbar, aber bei Dämmerung und Dunkelheit angebracht sein; • nach vorne ein oder zwei weißen Scheinwerfer (ohne Blendwirkung anderer) und nach hinten mindestens eine Schlussleuchte mit rotem Licht; • nach vorne mindestens einen weißen und nach hinten mindestens einen roten Rückstrahler; • blinkende Scheinwerfer und Rückleuchten sind nicht zulässig!
... Schallzeichen	▪ Helltönende Glocke
Helmpflicht	<ul style="list-style-type: none"> ▪ keine Helmtragepflicht vorgeschrieben ▪ Das Tragen eines Fahrradhelmes wird dringend empfohlen!
Verkehrswege	<ul style="list-style-type: none"> ▪ Radfahrende müssen/dürfen die für Fahrräder vorgeschriebenen oder freigegebenen Verkehrsflächen benutzen – in der Regel hintereinander, nebeneinander nur, wenn andere Verkehrsteilnehmer nicht behindert werden (§ 2 (4) StVO); ▪ hier müssen Sie fahren (Radwegbenutzungspflicht) <ul style="list-style-type: none"> •  ▪ hier dürfen Sie fahren <ul style="list-style-type: none"> • Radwege, an denen keine speziellen Schilder die Benutzungspflicht vorschreiben, wie Radfahrstreifen / -schutzstreifen (ohne Beschilderung) • wenn andere Flächen auch von Radfahrende genutzt werden dürfen, z. B. durch das Zusatzschild „Radfahrer frei“, etwa in Fußgängerzonen oder Fußgängerwegen • in sog. „durchlässigen Sackgassen“ • auf Radfahrstreifen • entgegen der Einbahnstraße mit Zusatzbeschilderung ▪ hier dürfen Sie nicht fahren <ul style="list-style-type: none"> • Gehwege (Ausnahme: Kinder unter 10 Jahren) oder Fußgängerzonen (ohne Zusatzschild), Reitwege, Verbot für Radverkehr, Verbot für Fahrzeuge aller Art • Autobahnen, Kraftfahrstraßen <div style="display: flex; flex-wrap: wrap; margin-top: 10px;"> <div style="width: 50%; text-align: center;">  <p>Radfahrstreifen</p> </div> <div style="width: 50%; text-align: center;">  <p>Fahrradstraße</p> </div> <div style="width: 50%; text-align: center;">  </div> </div> <div style="display: flex; margin-top: 10px;"> <div style="width: 50%; text-align: center;">  <p>Radfahrstreifen</p> </div> <div style="width: 50%; text-align: center;">  <p>Radfahrstreifen</p> </div> </div> <div style="display: flex; flex-wrap: wrap; margin-top: 10px;"> <div style="width: 33%; text-align: center;">  </div> <div style="width: 33%; text-align: center;">  </div> <div style="width: 33%; text-align: center;">  </div> <div style="width: 33%; text-align: center;">  </div> <div style="width: 33%; text-align: center;">  </div> <div style="width: 33%; text-align: center;">  </div> </div>