


MOTORRAD



www.gib-acht-im-verkehr.de





Unfallbilanz 2013 - 2017

Motorrad Verkehrsunfälle und Folgen	2013	2014	2015	2016	2017	Abweichung
VU-gesamt ¹	4.683	5.313	5.407	5.075	5.239	+3,2%
VU-Personenschaden ¹	3.797	4.280	4.366	4.105	4.282	+4,3%
VU-Sachschaden ¹	886	1.033	1.041	970	957	-1,3%
VU-gesamt (ON01) ² (ON 01) = Motorradfahrer als Verursacher	2.363	2.758	2.734	2.664	2.787	+4,6%
VU-Personenschaden (ON01) ²	2.018	2.350	2.318	2.273	2.402	+5,7%
VU-Sachschaden (ON01) ²	345	408	416	391	385	-1,5%
Getötete ³	89	104	106	80	105	+31,3%
Schwerverletzte ³	1.462	1.683	1.706	1.501	1.570	+4,6%
Leichtverletzte ³	2.784	3.129	3.182	3.101	3.225	+4,0%
Getötete (ON01) ^o	56	73	73	54	68	+25,9%
Schwerverletzte (ON01) ^o	905	1.070	1.026	921	979	+6,3%
Leichtverletzte (ON01) ^o	1.338	1.564	1.530	1.632	1.700	+4,2%
Getötete Motorradnutzer [*]	85	101	104	75	104	+38,7%
Schwerverletzte Motorradnutzer [*]	1.407	1.625	1.638	1.431	1.505	+5,2%
Leichtverletzte Motorradnutzer [*]	2.483	2.796	2.835	2.799	2.875	+2,7%

¹Unfälle, an denen Motorräder beteiligt waren ²Unfälle, die von Motorradfahrern verursacht wurden. ³Unfallfolgen bei Unfällen, an denen Motorradfahrer beteiligt waren ^oUnfallfolgen bei Unfällen, die von Motorradfahrern verursacht wurden ^{*}Unfallfolgen nur bei Motorradfahrern



2017

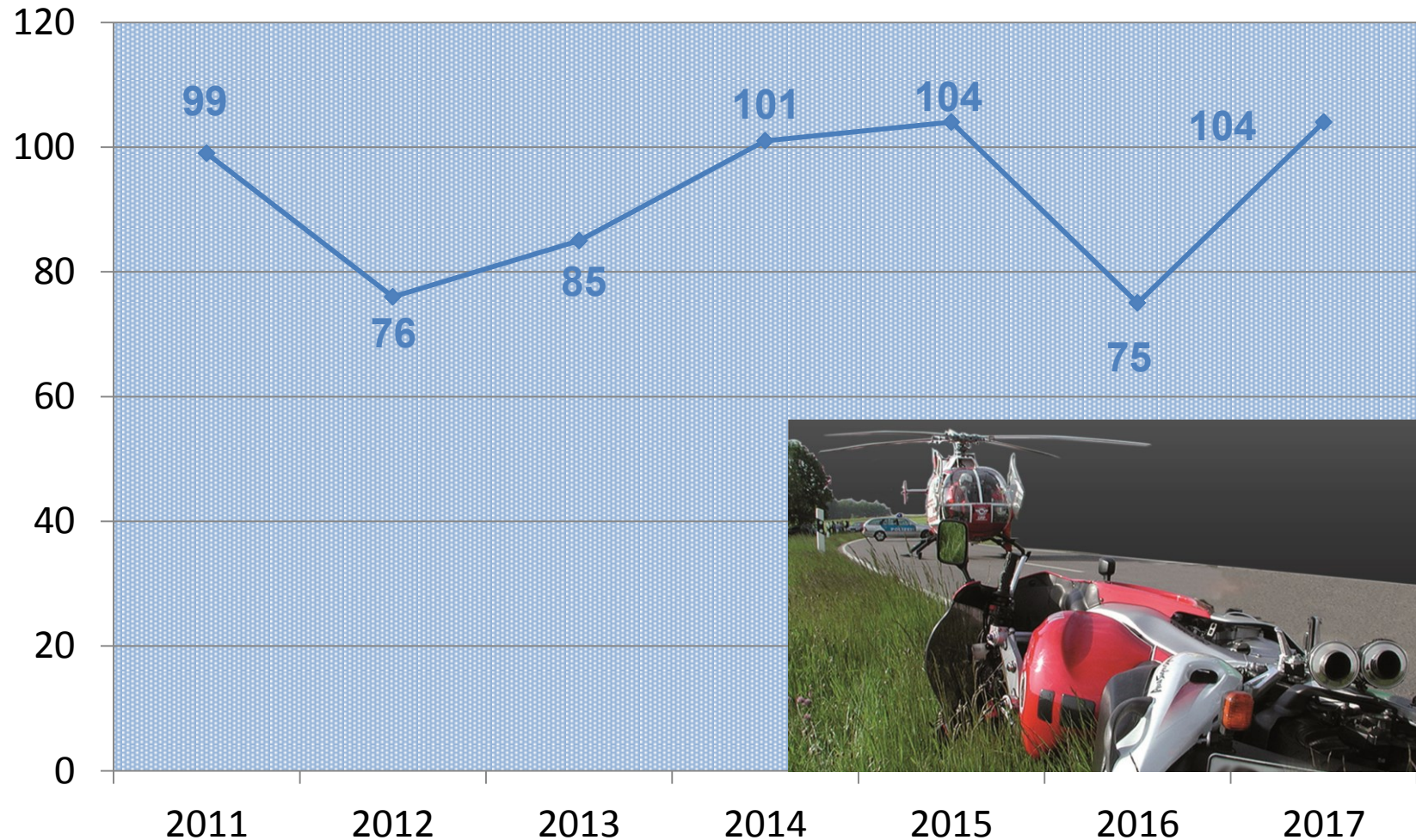
- **1,61 % aller Unfälle waren Motorradunfälle**
= 5.239 von insgesamt 326.525 Verkehrsunfällen
 - **11,79 % der Unfälle mit Personenschaden**
= 4.366 von insgesamt 36.796 VU-Personenschaden
 - **0,38 % der Unfälle mit Sachschaden**
= 1.041 von 289.729 VU-Sachschaden
- dabei waren Motorradfahrerinnen bzw. Motorradfahrer**
- **22,71 % aller tödlich Verunglückten**
= 104 von insgesamt 458 tödlich Verunglückten
 - **17,90 % aller schwer Verletzten**
= 1.505 von insgesamt 8.410 schwer Verletzten
 - **7,38 % aller leicht Verletzten**
= 2.875 von insgesamt 38.970 leicht Verletzten
-
- **Mehr als jeder 5. Verkehrstote war 2017 ein Motorradnutzer.**
= 104 von insgesamt 458 tödlich Verunglückten = 38,5 %
 - **68 von 104 tödlichen Unfällen wurden von Motorradfahrerinnen/-fahrern verursacht.**





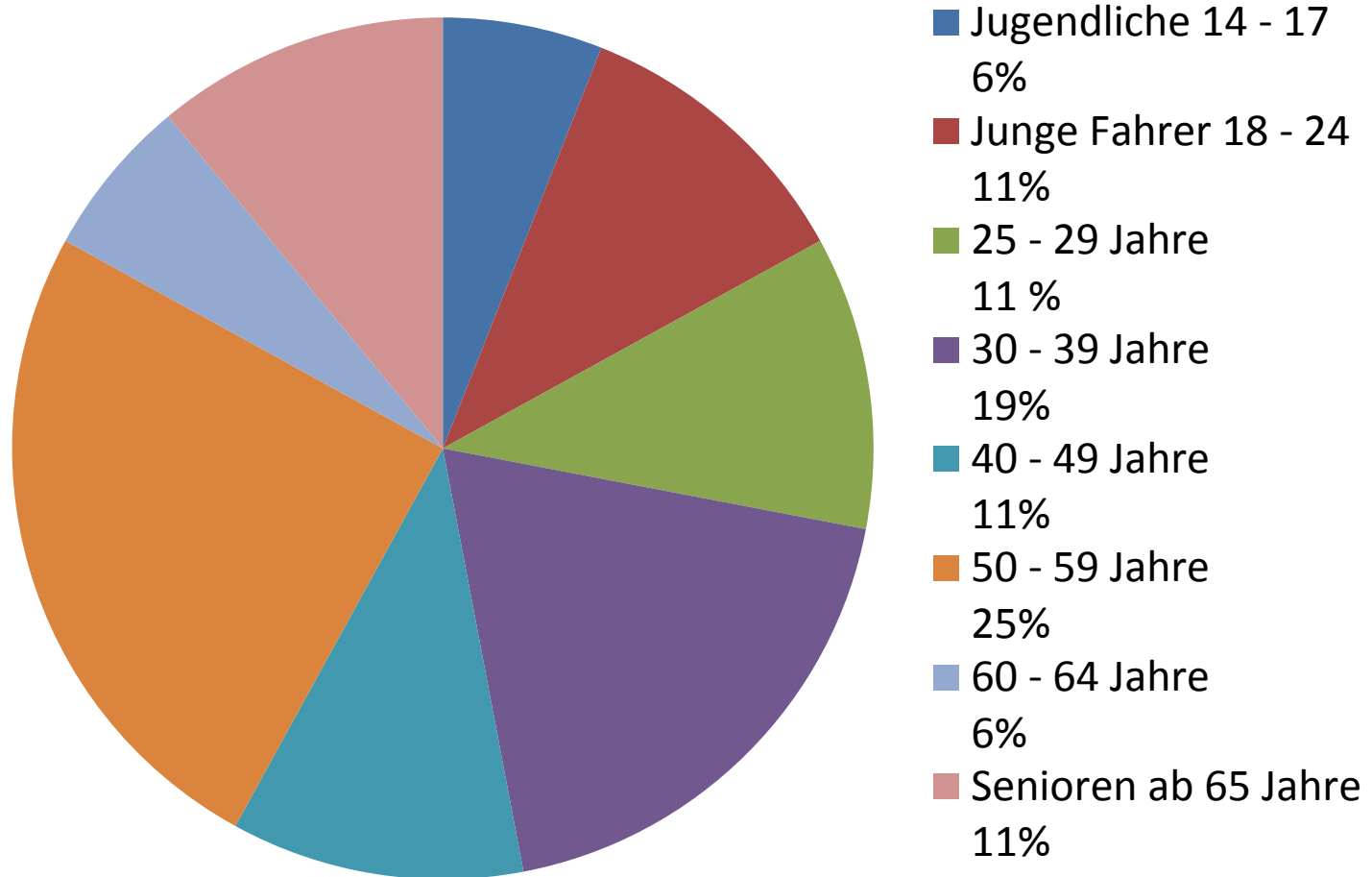
Tödlich verunglückte Motorradfahrer

2011 - 2017





Tödlich Verunglückte Motorradnutzer nach Altersgruppen Motorradsaison 2017 (März - Oktober)





Unfallursachen tödlicher Motorradunfälle Motorradsaison 2017 (März - Oktober)

